







SILVA / NEO 110 DOWN LED S










 101082ch		Blau-Magenta
 101082mcgy		Blau-Magenta



SILVA / NEO 110 DOWN LED S

**Licht**  
Mundgeblasenes Glas aus zwei Schichten, außen: weiß seidenmatt, innen: weiß seidenmatt für eine weiche Lichtverteilung

**Design**  
Oberfläche matt verchromt  
Mundgeblasenes Kristallglas, 35- bis 45-fach dichroitisch bedampft  
Leuchtenkopf aus Messing  
Elektrische Leitung transparent  
Baldachin aus schlagfestem Kunststoff - ABS

	300 mA			
			10 W	min. 800 lm
				

**Produktdaten**

Art.-Nr.: 101082mcgy  
Schutzklasse: II

**Leuchtmitteltyp**

Leuchtmitteltyp: LED  
Leistung: max. 10 W  
Lichtstrom (lm): min. 800  
Lichttemperatur: 2700K  
Farbwiedergabe: CRI 90

**Designer:** BRUCK