

SILVA / NEO 110 DOWN LED S











 101085ch	 Weiß
 101085mcgy	 Weiß



SILVA / NEO 110 DOWN LED S

**Licht**  
Mundgeblasenes Glas aus zwei Schichten, außen: weiß seidenmatt, innen: weiß seidenmatt für eine weiche Lichtverteilung

**Design**  
Oberfläche hochglanz verchromt  
Leuchtenkopf aus Messing  
Elektrische Leitung transparent  
Baldachin aus schlagfestem Kunststoff - ABS

	300 mA				
			10 W	min. 800 lm	2700K
					

**Produktdaten**  
Art.-Nr.: 101085ch  
Schutzklasse: II

**Leuchtmitteltyp**  
Leuchtmitteltyp: LED  
Leistung: max. 10 W  
Lichtstrom (lm): min. 800  
Lichttemperatur: 2700K  
Farbwiedergabe: CRI 90

**Designer:** BRUCK